

JOE ROSS – TRADING EDUCATORS

www.tradingeducators.it

Esempi di trade con la tecnica SPREAD TRADING

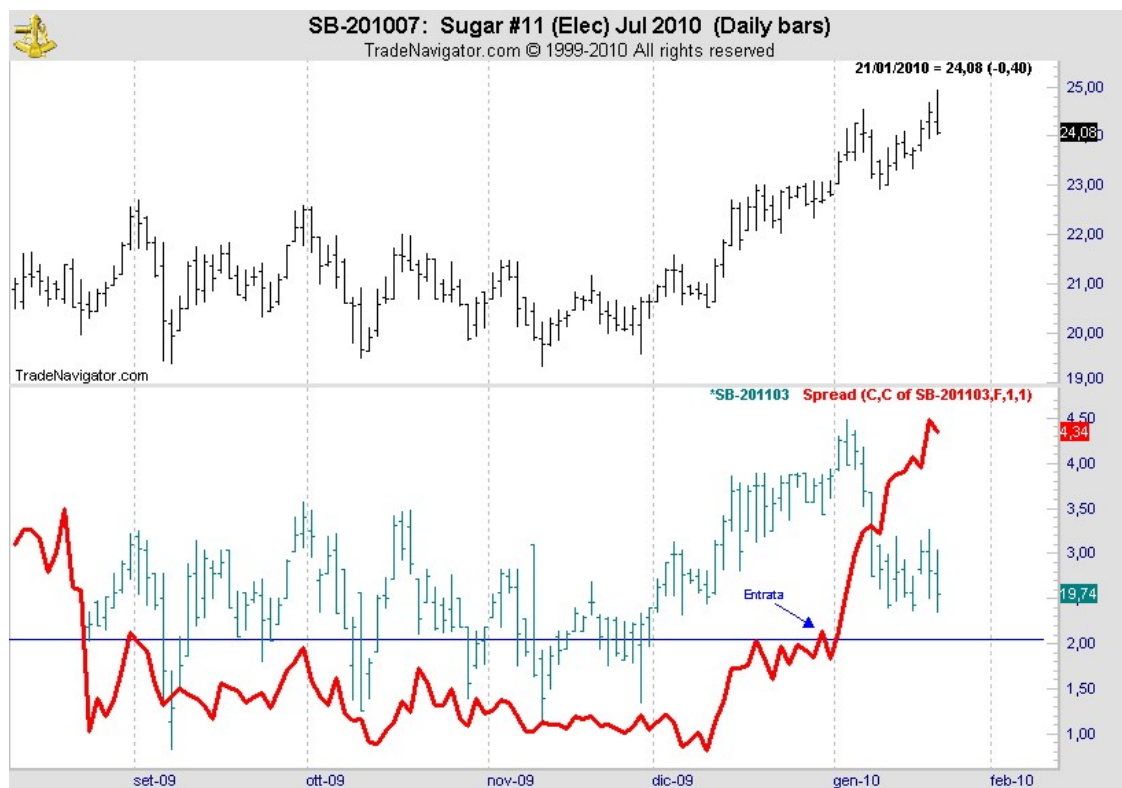
Per costruire uno spread si acquista un future e si vende un altro future correlato. In questo modo si crea una posizione "protetta", costituita da un future al rialzo e un future al ribasso.

La posizione spread ha rischio ridotto, riconosciuto dalla borsa, e allo stesso tempo fa entrare in trend molto redditizi.

Nei grafici a barre si vede l'andamento dei due future (i due lati dello spread), mentre la linea mostra l'andamento dello spread, cioè la differenza tra le quotazioni dei due future. Il segnale di entrata e il profitto del trade si vedono nella linea dello spread.

Esempio 1:

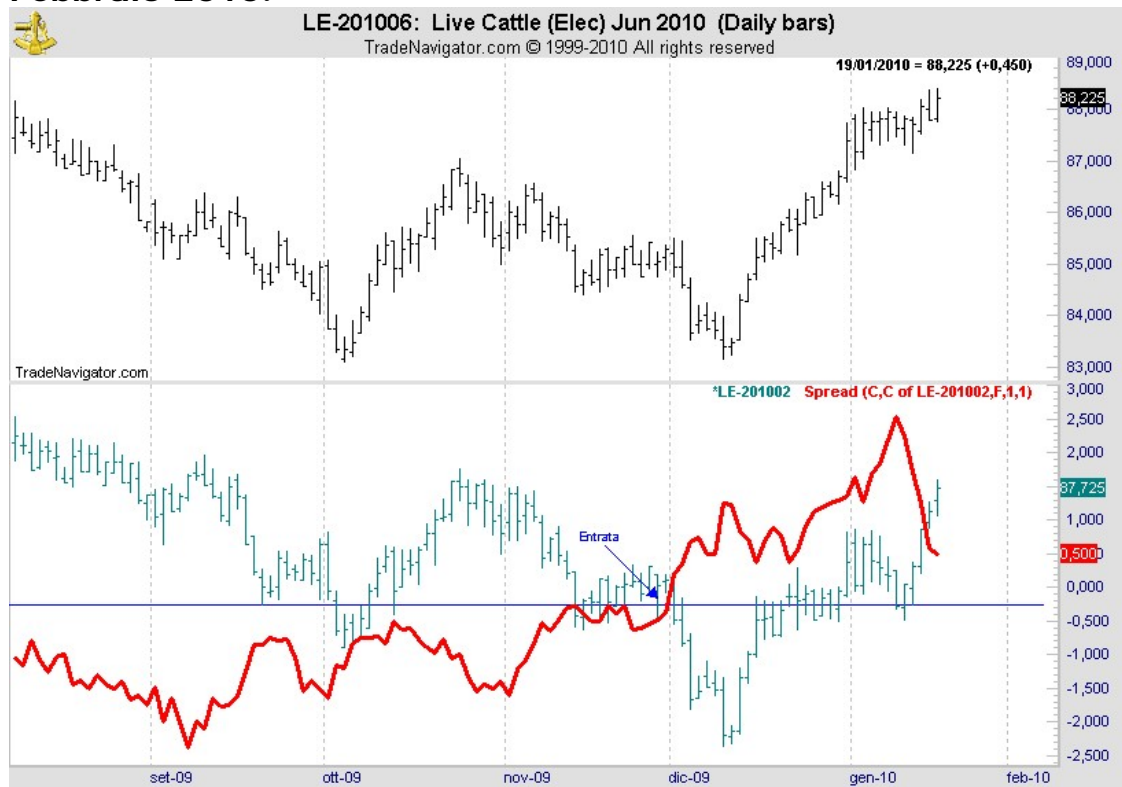
Acquisto del future Sugar (Zucchero) con scadenza Luglio 2010 e vendita del future Sugar con scadenza Marzo 2011.



- Data di entrata: 4 gennaio 2010
- **Margine (capitale richiesto per l'operazione): \$ 840 per ogni spread. Utilizzando 3 spread: $\$ 840 \times 3 = \$ 2520$.**
- **Punto di uscita protettivo (rischio totale nel trade): \$ 1200.**
- **Segnale di entrata: entrata al rialzo alla rottura del massimo della trading range (linea orizzontale nel grafico).**
- **La tecnica per filtrare gli Spread (vista nel corso dal vivo) seleziona questo trade vincente.**
- L'entrata avviene al livello di spread 2.14.
- Dopo l'entrata lo spread sale fino al livello 4.49.
- **Il valore di questo movimento (lo spazio per prendere profitto) è di \$ 2630 per uno spread.**
- Il piano di trading fa gestire il trade nel modo che ottimizza i profitti. I 3 spread vengono chiusi in tre momenti diversi, per seguire il trend. Chiudo un primo spread al primo obiettivo di profitto predefinito e un secondo spread al secondo obiettivo. Chiudo il terzo spread al terzo obiettivo oppure con trailing stop di protezione dei profitti.
- L'ultimo spread viene chiuso il giorno 20 gennaio 2010.
- **Il profitto complessivo del trade è di \$ 3610.**

Esempio 2:

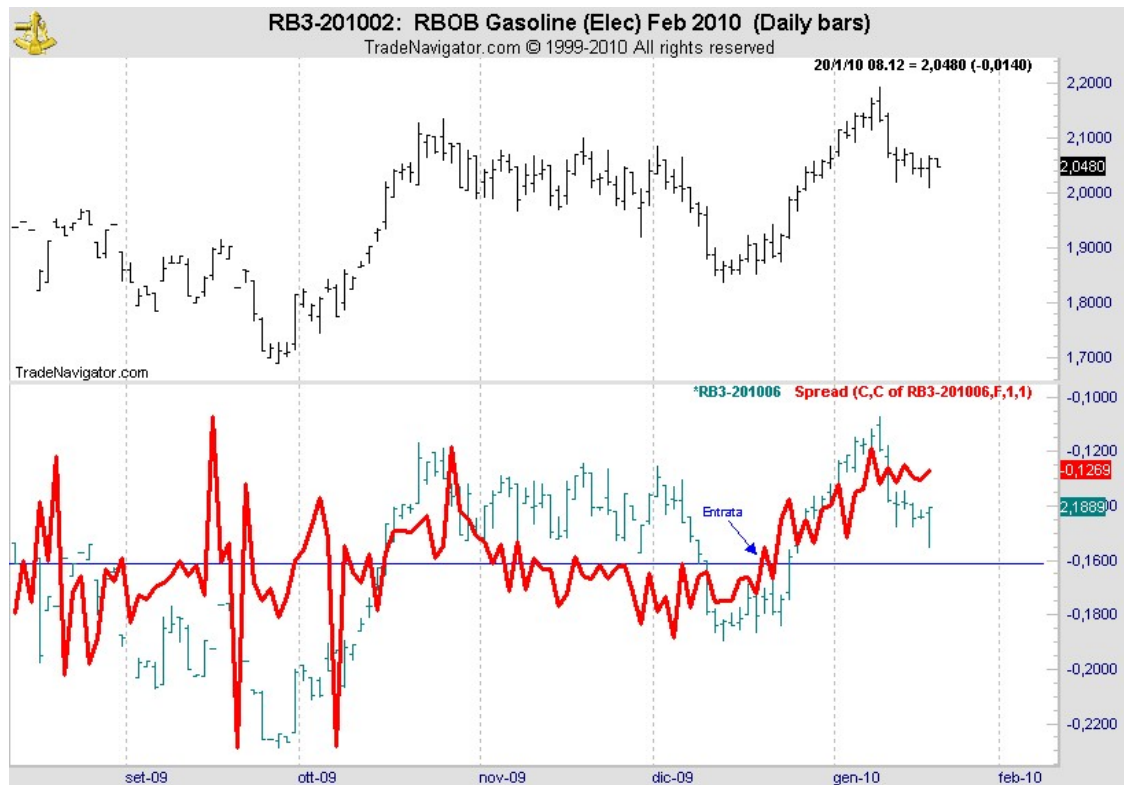
Acquisto del future Live Cattle (Carni bovine) con scadenza Giugno 2010 e vendita del future Live Cattle con scadenza Febbraio 2010.



- Data di entrata: 2 dicembre 2009.
- **Margine (capitale richiesto per l'operazione): \$ 338 per ogni spread. Utilizzando 3 spread: $\$ 338 \times 3 = \$ 1014$.**
- **Punto di uscita protettivo (rischio totale nel trade): \$ 600.**
- **Segnale di entrata: entrata al rialzo alla rottura del massimo della trading range (evidenziata con la linea orizzontale nel grafico).**
- **La tecnica per filtrare gli Spread (vista nel corso dal vivo) seleziona questo trade vincente.**
- L'entrata avviene al livello di spread 0.35.
- Dopo l'entrata lo spread sale fino al livello 2,5.
- **Il valore di questo movimento (lo spazio per prendere profitto) è di \$ 860 per uno spread.**
- Il piano di trading fa gestire il trade nel modo che ottimizza i profitti. I 3 spread vengono chiusi in tre momenti diversi, per seguire il trend. Chiudo un primo spread al primo obiettivo di profitto predefinito e un secondo spread al secondo obiettivo. Chiudo il terzo spread al terzo obiettivo oppure con trailing stop di protezione dei profitti.
- L'ultimo spread viene chiuso il 12 gennaio 2010.
- **Il profitto complessivo del trade è di \$ 1420.**

Esempio 3:

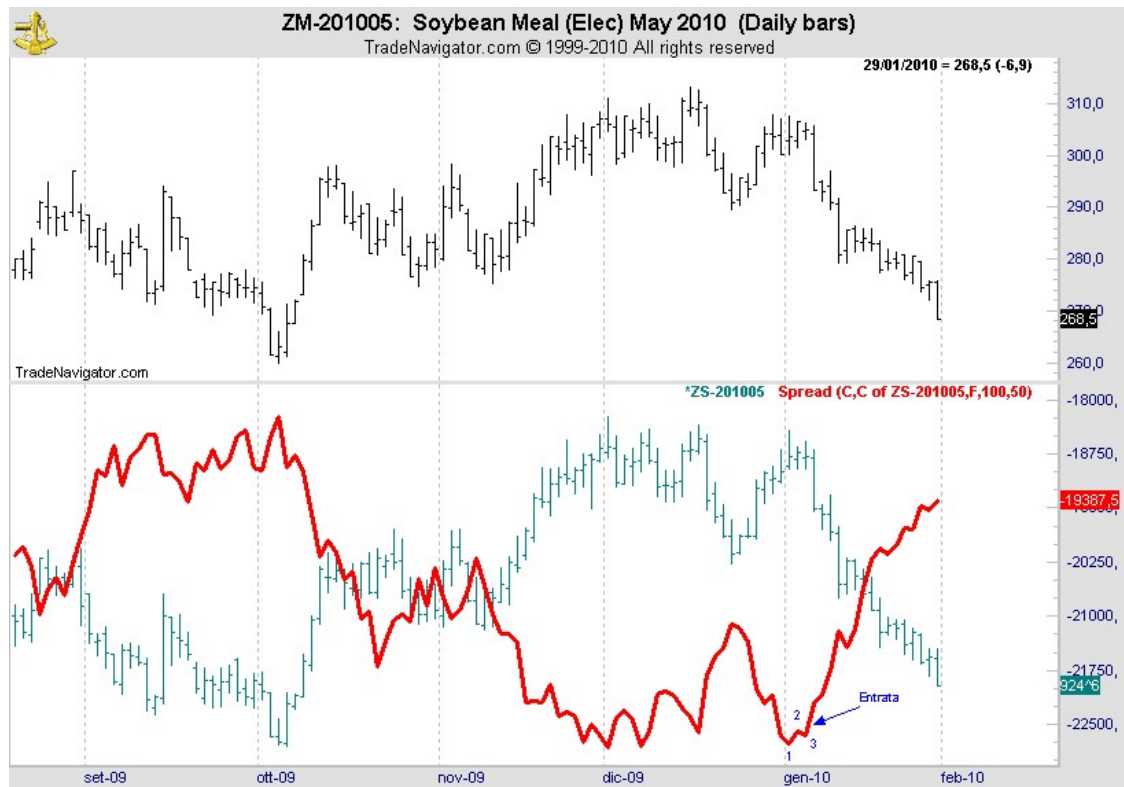
Acquisto del future RBOB (Benzina) con scadenza Febbraio 2010 e vendita del future RBOB (Benzina) con scadenza Giugno 2010.



- Data di entrata: 21 dicembre 2009.
- **Margine (capitale richiesto per l'operazione): \$ 1013 per ogni spread. Utilizzando 3 spread: \$ 1013 x 3 = \$ 3039.**
- **Punto di uscita protettivo (rischio totale nel trade): \$ 1500.**
- **Segnale di entrata: entrata al rialzo alla rottura del massimo della trading range (linea orizzontale nel grafico).**
- **La tecnica per filtrare gli Spread (vista nel corso dal vivo) seleziona questo trade vincente.**
- L'entrata avviene al livello di spread -0.16.
- Dopo l'entrata lo spread sale fino al livello -0.12.
- **Il valore di questo movimento (lo spazio per prendere profitto) è di \$ 1680 per uno spread.**
- Il piano di trading fa gestire il trade nel modo che ottimizza i profitti. I 3 spread vengono chiusi in tre momenti diversi, per seguire il trend. Chiudo un primo spread al primo obiettivo di profitto predefinito e un secondo spread al secondo obiettivo. Chiudo il terzo spread al terzo obiettivo oppure con trailing stop di protezione dei profitti.
- L'ultimo spread viene chiuso il giorno 11 gennaio 2010.
- **Il profitto complessivo del trade è di \$ 2760.**

Esempio 4:

Acquisto del future Soybean Meal (Farina di Soia) con scadenza Maggio 2010 e vendita del future Soybeans (Semi di soia) con scadenza Maggio 2010.



- Data di entrata: 7 gennaio 2010.
- **Margine (capitale richiesto per l'operazione): \$ 1435 per ogni spread. Utilizzando 3 spread: \$ 1435 x 3 = \$ 4305.**
- **Punto di uscita protettivo (rischio totale nel trade): \$ 2100.**
- **Segnale di entrata: entrata al rialzo alla rottura del punto 2 di una Formazione di Minimo 1-2-3 (1-2-3 Low).**
- **La tecnica per filtrare gli Spread (vista nel corso dal vivo) seleziona questo trade vincente.**
- L'entrata avviene al livello di spread -22060.
- Dopo l'entrata lo spread sale fino al livello -19387,5.
- **Il valore di questo movimento (lo spazio per prendere profitto) è di \$ 2672 per uno spread.**
- Il piano di trading fa gestire il trade nel modo che ottimizza i profitti. I 3 spread vengono chiusi in tre momenti diversi, per seguire il trend. Chiudo un primo spread al primo obiettivo di profitto predefinito e un secondo spread al secondo obiettivo. Chiudo il terzo spread al terzo obiettivo oppure con trailing stop di protezione dei profitti.
- L'ultimo spread viene chiuso il 28 gennaio 2010.
- **Il profitto complessivo del trade è di \$ 4630.**

Caro Trader,

nelle pagine precedenti hai visto esempi di trade fatti con la mia tecnica Spread trading.

La mia tecnica Spread trading ti dà segnali di entrata molto precisi, che hanno il 70-80% o più di trade vincenti.

La tecnica produce questi risultati perché ti dà:

- **3 segnali molto efficaci che vedi direttamente nel grafico**
- **selezione dei trade migliori sulla base di 4 filtri**

Lo spread ha **rischio ridotto**, riconosciuto dalla borsa, perché crea una posizione "protetta" con un future al rialzo e un altro future al ribasso (nel mio sito scopri come funziona).

Come hai visto, la mia tecnica ti fa entrare in trend molto redditizi, per cui **il profitto medio è molto maggiore del rischio.**

E in più, un altro beneficio importantissimo della mia tecnica di Spread trading è che **ti fa operare in un modo molto rilassato, che impegna poco tempo, perché si basa sui dati a fine giornata.**

Per fare spread trading ti basta meno di 1 ora al giorno.

La percentuale di trade vincenti del 70-80% o più, insieme al profitto medio molto maggiore del rischio, ti assicura **profitti stabili, mese dopo mese, anno dopo anno. Il risultato è che sei sicuro nel tuo trading.**

Questa tecnica fa la differenza nei risultati anche per chi non ha ancora esperienza di trading.

Guarda ora nel sito www.tradingeducators.it la pagina dedicata al corso dal vivo:

**SPREAD TRADING, TROVA TRADE MOLTO REDDITIZI
IMPEGNANDO POCO TEMPO. BOLOGNA, 14 - 15 MAGGIO 2010**

per avere la tecnica Spread trading che ti dà il 70-80% o più di trade vincenti e profitti stabili.

Tutto il meglio per il tuo trading

Joe Ross

AVVERTENZA IMPORTANTE - DISCLAIMER

Il presente materiale ha esclusivamente finalità didattiche. Non deve pertanto essere inteso come sollecitazione a comprare o vendere nessuno strumento finanziario. Puoi leggere il disclaimer completo nel sito ufficiale ed esclusivo di Joe Ross: www.tradingeducators.it
Copyright (c): Trading Educators, Inc. Tutti i diritti riservati.